

Temat: „ Mieszkańcy łąki”

Data: 26.03.21r.

Przebieg zajęć:



1. „Motyl - wprowadzenie do tematu zajęć za pomocą zagadki.

Lata nad łąką piękny jak kwiat,
swoim kolorem zachwyca,
i zapomina w mig cały świat,
że wcześniej była to gąsienica.


2. Na świecie jest bardzo dużo gatunków motyli, poniżej przedstawione są te najbardziej popularne w Polsce.



Rusalka pokrzywnik
Wielkość: ok. 25cm




Listkowiec cytrynek
Wielkość: ok. 24cm



Bielinek kapustnik
Wielkość: ok. 25cm



Paź królowej
Wielkość: ok. 26cm



Rusalka osetnik
Wielkość: ok. 27cm



Niepylak apollo
Wielkość: ok. 24cm



Rusalka admirał
Wielkość: ok. 27cm



Mieniak tęczowiec
Wielkość: ok. 27cm



Rusalka pawik
Wielkość: ok. 26cm



Modraszek wieszczek
Wielkość: ok. 27cm

3. Wysłuchanie wiersza D. Gellner „Gąsienica – tajemnica”.

Idzie ścieżką gąsienica,
kolorowa tajemnica.
Krótkich nóżek mnóstwo ma...
Jedną robi nam „pa, pa, pa!”.
Do widzenia! Do widzenia!
Czary-mary – już mnie nie ma!
Nitką się owinę cała
i przez zimę będę spała!
Gdy ochłodzi się na dworze,
będę spała, jak w śpiworze.
Już się niby nic nie dzieje.
Kokon się na wietrze chwieje...
Gąsienica w środku śpi
i zamknęła wszystkie drzwi.
A na wiosnę - Patrzcie teraz!
Ktoś w kokonie drzwi otwiera!
Macha do nas skrzydełkami...
Kto to jest? Powiedzcie sami.

Pytania dotyczące wiersza :

Co robiła zimą gąsienica?


W czym spała w czasie zimy?

Co stało się z gąsienicą, kiedy nastąpiła wiosna?

W co zamieniła się gąsienica?



4. Od gąsienicy do motyla – historyjka obrazkowa przedstawiająca etapy rozwoju motyla.



Bajeczka o motylku”

czyli jak z gąsienicy powstał



piękny motyl

Podejdźcie dzieci do mnie na chwileczkę,
opowiem wam zaraz krótką bajeczkę.
O motylku kolorowym zaraz się dowiecie,
co się zastanawiał skąd się wziął na świecie?
A teraz słuchaj uważnie drogi kolego,
Bo wszystko zaczęło się dnia pewnego,
Gdy motyla mama jajeczka na listkach składała
I nikomu się zbliżyć do nich nie pozwalała.
Z tych małych jajeczek gąsienice się powykluwały,
I listki dookoła ciągle obgryzały,
Bo głodomory z nich były niebywałe
i zawsze brzuszki lubiły mieć napęczniałe.
Gdy urosły już odrobinę, to postanowiły odpocząć chwilę.
Znalazły pod gałązką zakątek mały,
gdzie dookoła kokonem się poowijały.

I tak w tym kokonie przez tygodni kilka,
siedziała sobie poczwarka motylka.
Aż w końcu kokon popękał wszędzie,
I zaraz z niego motylek będzie.
Wyszedł powoli, nóżki rozprostował,
Zaczął nagle latać, w powietrzu „szybował”
A potem kolorowe skrzydełka wystawił do słońka
Motylków zaraz będzie cała pełna łąka.
Czy teraz już kochane dzieci wiecie,
Skąd motylki borą się na tym świecie?

Autor: Magdalena Tokarczyk, Olga Adamowicz

5. Złap motyla” – zabawa z elementem wspinania. Dzieci wspinają się na palcach, naśladowując łapanie motyla, po czym wykonują siad skrzyżny. Zabawę powtarzamy kilka razy.
6. By osiągnąć postać owada doskonałego, muszą przejść długą drogę, później już czeka je tylko szczęśliwe, acz krótkie życie... Niektóre gatunki żyją zaledwie kilka dni, inne zimują nawet 2 razy. Dowiedzcie się więcej o tych kruchych owadach, wyruszcie z nami na szlak

Film edukacyjny „Krótkie, szczęśliwe życie motyla”

<https://www.youtube.com/watch?v=aI43H9jk1dE>

Piosenka „Przyjaciel motyl” – dowolny taniec „ motylka”

https://www.youtube.com/watch?v=s9w_JhLGNpA

Bajka „O Makowej Paniencie i smutnym Emanuelu”


<https://www.youtube.com/watch?v=VkTfgAVqKo8>

Zadania:

1. Połącz motyla ze swoim cieniem.

2. Pokoloruj wybranego motyla

(obrazki poniżej)



Pokoloruj motylka



