

2.04.2021

Dzień dobry Motylki!

Mam nadzieję, że humory Wam dopisują
jesteście pełni sił i energii oraz gotowi
do wspólnej zabawy!

Zaczynamy!



Dziś porozmawiamy o tradycji dzielenia się jajkiem oraz o Śmigusie Dyngusie.

Jajko to znak wszelkiego początku narodzin i zmartwychwstania. Dzielimy się nim przed rozpoczęciem śniadania, życząc sobie pomyślności, zdrowia i błogosławieństwa Bożego. W ludowych wierzeniach jajko było lekarstwem na choroby, chroniło przed pożarem, zapewniało urodzaj w polu i w ogrodzie, a nawet powodzenie w miłości. Z jajka wykluwa się kurczątka, które jest symbolem nowego życia. Dzielenie się święconym jajkiem podczas śniadania wielkanocnego to tradycja, choć nie we wszystkich domach. Jajko pełni rolę prezentu z życzeniem pomnażania sił witalnych.



Świątecznemu uctowaniu często towarzyszą śniadaniowe zabawy wielkanocne dla wszystkich członków rodziny. Jedną z najbardziej popularnych, znaną już w XV wieku w Polsce, jest stukanie się jajkami ugotowanymi na twardo. Wygrywa ta osoba, której jajko nie popęka, a zwycięstwo daje szczęście w nadchodzącym roku.

Czy u Was w domu jest zwyczaj dzielenia się jajkiem oraz stukanie jajkami?

1. Policz jajka: Drogi Motylku, przeczytaj lub poproś rodziców o przeczytanie poniższych zadań i rozwiąż je:

Alicja miała 5 jajek, Adam miał 4 jajka, Zosia miała 1 jajko. Ile jajek miały wspólnie dzieci?

Marta miała 6 jajek, Tomek zabrał Marcie 2 jajka. Ile jajek zostało Marcie?

Asia miała 9 jajek, dała Kubie 2 jajka, a Anecie dała 1 jajko. Ile jajek jej zostało?

Zosia miała 3 jajka, Arek dał Zosi 5 jajek. Ile Zosia ma jajek?

Ania dostała od mamy 5 jajek, tata dał Ani 4 jajka, Marysia zabrała Ani 3 jajka. Ile jajek zostało Ani?

2.Podziel jajka: Motylku podziel poniższe wyrazy na sylaby oraz głoski jaką głoskę słyszysz na początku i końcu wyrazu?:


WIELKANOC, KOSZYCZEK, PISANKI, WIOSNA, ŚWIĘTA, ŚWIĘCONKA, ZAJĄCZEK, BARANEK








3. Wielkanocna gimnastyka: Zapraszam Cię Motylku do gimnastyki. Ćwicz razem z bohaterami filmiku:

<https://www.youtube.com/watch?v=ufXXXnQ1hiM>

4. Matematyczne pisanki: Motylku, wykonaj poniższą kartę pracy:

POLICZ PISANKI KAŻDEGO RODZAJU I NARYSUJ ODPOWIEDNIĄ LICZBĘ KROPEK W TABELI.



5. Pisanki, Pisanki: Teraz czas Motylku na przypomnienie sobie naszej piosenki

<https://www.youtube.com/watch?v=OTPObfVuHCY>

Pisanki, pisanki,
jajka malowane
nie ma Wielkanocy
bez barwnych pisanek.

Pisanki, pisanki
jajka kolorowe,
na nich malowane
bajki pisankowe.

Na jednej kogucik,
a na drugiej słońce,
śmieją się na trzeciej
laleczki tańczące.

Na czwartej kwiatuszki,
a na piątej gwiazdki.
na każdej pisance
piękne opowiadki.

Zwyczaj polewania się wodą w poniedziałek wielkanocny, tzw. śmigus-dyngus czy lany poniedziałek, wywodzi się z dawnej tradycji słowiańskiej. W przeszłości lany śmigus polegał na symbolicznym wzajemnym okładaniu się witkami wierzby i polewaniu się wodą, woda miała symbolizować wiosenne oczyszczenie z brudu i chorób, a później także z grzechu. Dyngus polegał na chodzeniu po domach i zbieraniu podarków, najczęściej jajek, od tych, którzy chcieli się od śmigusa wykupić. Obecnie w odróżnieniu od pierwotnych tradycji wodą oblewa się wszystkich, choć zwyczaj praktykowany jest przede wszystkim przez dzieci i młodzież.



6. Śmigus Dyngus: Motylku wysłuchaj wiersza M. Niewielskiej „Śmigus –dyngus ‘’ i odpowiedz na pytania:
Wczesnym rankiem, po kryjomu

*Michał skrada się do domu.
Z ogromnymi psikawkami
Właśnie schował się za drzwiami.
Aj , ratunku ! C o się dzieje?
Kto to na mnie wodę leje?
Wszystkich oblał dziś Michałek,
bo dziś lany poniedziałek!*

- Jaka była pora dnia kiedy Michał skradał się po domu?
- Z czym się skradał Michał?
- Kogo oblał Michał?
- Jak mogli się czuć osoby oblane przez Michała?
- Jak Ty byś się czuł Motylku, jakby ktoś oblał Cię znieścacka wodą?

7. Wodny eksperyment – Zapraszam Cię Motylku do wykonania eksperymentu z wodą, zobacz ja może nas zaskoczyć, poniżej link z propozycją wykonania eksperymentu pamiętaj, że możesz zmodyfikować eksperyment na możliwości domowe. Życzę Ci udanej zabawy!

<http://dzieciCAFizyka.pl/eksperymenty/woda-przyjmuje-ksztalt-naczynia-stalosc-objetosci/>

8. Moja Sikawka: Zachęcam Cię Motylku do wykonania własnej sikawki, poproś o pomoc osobę starszą, potrzebujesz plastikowej butelki, zakrętkę, pineski.

Wykonanie:

W zakrętce wykonaj małe dziurki za pomocą pineski

Do butelki wlej wodę.

Zakręć butelkę

Baw się dobrze!



To już wszystkie propozycje na dziś, mam nadzieję, że dobrze się bawiliście, zachęcam was do aktywnego spędzenia czasu na świeżym powietrzu!

Z okazji zbliżających się Świąt Wielkanocnych pragniemy złożyć Wam Kochane Motylki
oraz waszym Rodzicom i Najbliższym życzenia:

*Zdrowych, Pogodnych Świąt Wielkanocnych, przepelnionych wiarą, nadzieją i miłością.
Radosnego, wiosennego nastroju, serdecznych spotkań w gronie rodziny i wśród przyjaciół
wesolego „Alleluja” oraz mokrego śmigusa dyngusa !*

Życzy:

Pani Natalia oraz Pani Magda

