

1. Na początek nasza piosenka na powitanie:

<https://www.youtube.com/watch?v=32ysrBC6B6k>

2. Powtórzenie cyfr od 1 do 5. Dzieci mówią na głos nazwy cyfr w języku angielskim i kolorują cyferki. Później można posłuchać piosenki w celu utrwalenia słownictwa:


<https://www.youtube.com/watch?v=xNw1SSz18Gg>



5 i 6-latki dodatkowo powtarzają na głos dalsze cyfry:



5 i 6-latki łączą cyfry z odpowiednimi wagonami i mówią na głos numery wagonów:



https://www.youtube.com/watch?v=kz_EQSfFx0g&t=19s

<https://www.youtube.com/watch?v=7D4K9oi7oBM>

3. Powtórzenie kolorów. Zapraszam do posłuchania piosenek, zabawy i kolorowania.

Colours



https://www.youtube.com/watch?v=zxIpA5nF_LY



<https://www.youtube.com/watch?v=aMTIm-D1154>

<https://www.youtube.com/watch?v=Asb8N0nz9OI>

<https://www.youtube.com/watch?v=jYAWf8Y91hA>

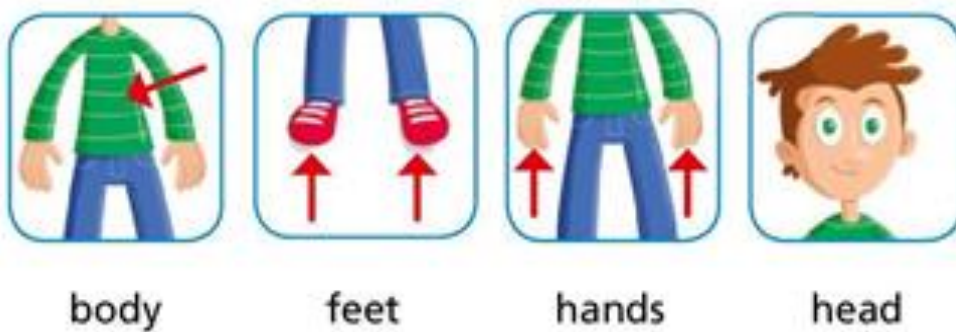
Piłka parzy

Dzieci w kole rzucają do siebie piłkę lub maskotkę i mówią nazwy kolorów. Piłki lub maskotki nie wolno łapać, gdy ktoś powie: *Black!* Jeśli mimo to ktoś złapie piłkę, klęka albo kuca i gra dalej. Gdy następnym razem w odpowiednim momencie złapie piłkę, wstaje.

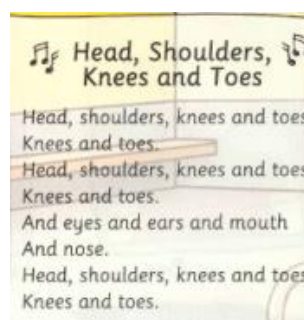


www.timvandevall.com
Copyright © Dutch Renaissance Press LLC

4. Poznajemy części ciała. Rodzic mówi na głos nazwę części ciała, a dziecko wskazuje daną część.



Zapraszam do poznanego na zajęciach tańca:




<https://www.youtube.com/watch?v=RuqvGiZi0qg>

<https://www.youtube.com/watch?v=rsxhDJhZ8kk>

Dzieci wycinają z pomocą rodziców i układają części ciała stworka:

1 Cut out and make.
Wytnij i ułóż.



Dzieci łączą części ciała ołówkiem ze środkowym obrazkiem i mówią na głos nazwy części ciała w języku angielskim:

1 Look and match. Then say.  



Dzieci rysują kolejne części ciała i mówią na głos nazwy:

2 Look and draw. Then say.  



5. Na zakończenie proponuję zabawę z naszych zajęć „Go! Stop!”:

<https://www.youtube.com/watch?v=cYdU-vrsiqk>

Oraz taniec na zakończenie zajęć:

<https://www.youtube.com/watch?v=PraN5ZoSjiY>

<https://www.youtube.com/watch?v=2QkhX7R7K7U>