

1. Na początek nasza piosenka na powitanie:

<https://www.youtube.com/watch?v=32ysrBC6B6k>

2. Powtórzenie nazw czynności i części ciała podczas znanej przez dzieci zabawy „Simon says”:

Zasady są proste. Jedna osoba jest Simonem. **Simon** mówi, co ma zrobić reszta grupy. Trzeba jednak uważać, bo polecenia wykonuje się tylko wtedy, kiedy słyszymy frazę „**Simon says**”.

<https://www.youtube.com/watch?v=OkO8DaPIyXo&t=67s>

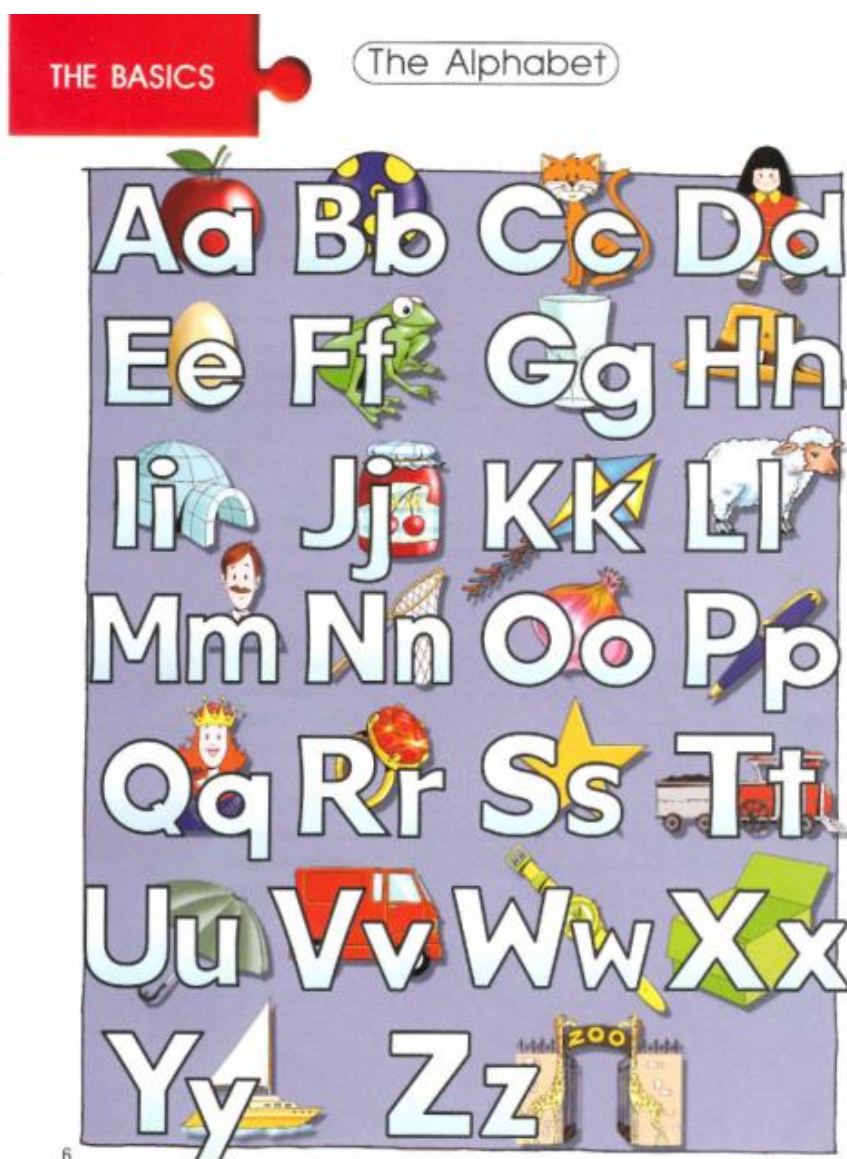
<https://www.youtube.com/watch?v=lob3Q7TKmQQ>

Zachęcam do tańca:

<https://www.youtube.com/watch?v=VsgpUHUYuJI>

3. Zadanie dla 5 i 6-latków: słuchamy piosenki o alfabecie i próbujemy sami śpiewać.

https://www.youtube.com/watch?v=cR-Qr1V8e_w



4. Powtarzamy nazwy członków rodziny:

Unit 2 My family



brother



dad



friend



grandma



grandpa



mum




sister


<https://www.youtube.com/watch?v=1RMvYzY8gC8>

Dzieci łączą kłębki wełny z członkami rodziny, kolorują i mówią ich nazwy w języku angielskim:

4 Follow, colour and say.  



Zadanie dla 5 i 6-latków: Wytnij, ułóż i pokoloruj:



5. Powtórzenie nazw emocji:



happy



sad

Zachęcam do posłuchania i tańca:

<https://www.youtube.com/watch?v=ZHS7vCdBeus>

<https://www.youtube.com/watch?v=l4WNrvVjiTw>

Nazwij w języku angielskim emocje dzieci, pokoloruj i dorysuj twarze:



6. Poznajemy zwierzęta:

Unit 4 Animals



<https://www.youtube.com/watch?v=pWepfJ-8XU0>

Zadanie dla 5 i 6-latków: Liczymy kości i łączymy z odpowiednią cyfrą:

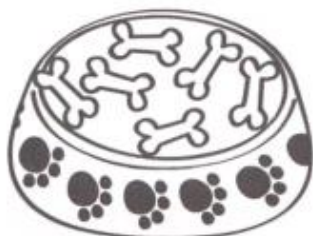
6

7


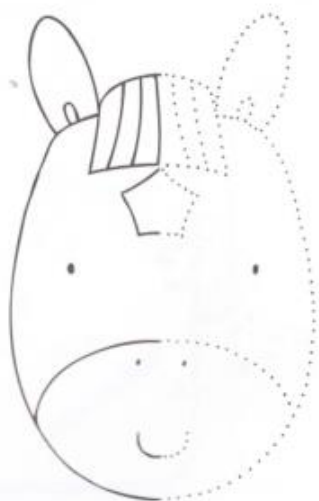
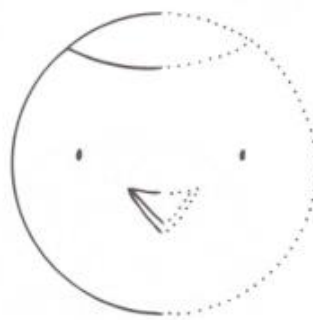

8

9

10



Dzieci rysują po śladzie, kolorują zwierzęta i mówią na głos ich nazwy w języku angielskim:



Dzieci odpowiadają w języku angielskim jakie zwierzęta ukryły się za roślinami:



Piosenki:

<https://www.youtube.com/watch?v=Woc5c8mePR4>

<https://www.youtube.com/watch?v=OwRmivbNgQk>

Na koniec zapraszam do zabawy:

Kluczowe słownictwo:

bunny (króliczek), **duck** (kaczka), **cat** (kot), **pig** (świnia), **dog** (pies), **tail** (ogon)

The Animal Flash!

Śpiewamy:

A bunny! A bunny! A bunny... And a duck! (kłaśnij na pierwszą sylabę słowa "bunny")

A duck! A duck! A duck... And a cat! (tupnij na słowo "duck")

A cat! A cat! A cat... And a pig! (podskocz na słowo "cat")

A pig! A pig! A pig... And a dog! (puknij w podłogę na słowo "pig")

A dog! A dog! A dog... And stop! (klepnij się w uda na słowo "dog")

Bunny, bunny, bunny (przyłóż dłonie ("uszy") do głowy)

How are you? (zwróć się do dziecka rozkładając ręce)

Hop, hop, hop. (skacz trzy razy udając królika)

Fine, thank you! (wystaw kciuki do góry)

Cat, cat, cat. (myj policzek wierzchem dłoni)

How are you?

Meaow, meaow, meaow. (myj policzek wierzchem dłoni)

Fine, thank you!

Pig, pig, pig. (zrób ryjek, naciśnij nos palcem wskazującym unosząc go do góry)

How are you?

Oink, oink, oink, (zrób ryjek, naciśnij nos palcem wskazującym unosząc go do góry)

Fine, thank you!

Dog, dog, dog. (naśladować psi gest "proszenia")

How are you?

Woof, woof, woof. (naśladować psi gest "proszenia")

Fine, thank you!

7. Piosenki na zakończenie:

<https://www.youtube.com/watch?v=PraN5ZoSjiY>

<https://www.youtube.com/watch?v=2QkhX7R7K7U>