

**Dzień dobry!**

**Dziś piąty dzień tygodnia.**

**Czy wiecie jak on się nazywa? Tak! To piątek.**

**Więc nie może być inaczej i dzisiejszy dzień rozpoczniemy od zwierzęcych powitań.**



1. **„Przywitalmy się jak ....” zabawa integracyjna.**  
Zapraszam do wesołego powitania.


[http://chomikuj.pl/malgorata/DZIECIAKI+!!/PIOSENKI/Podk\\*c5\\*82ady+muzyczne/02-Przywitalmy+sie+jak,2528342880.mp3\(audio\)](http://chomikuj.pl/malgorata/DZIECIAKI+!!/PIOSENKI/Podk*c5*82ady+muzyczne/02-Przywitalmy+sie+jak,2528342880.mp3(audio))

2. **„Jak chodzą zwierzątka?” zabawa ruchowo-naśladowcza z piosenką.** Żabko, zastanów się i pokaż jak chodzi:
  - kaczka (*np. Ugięte nogi, skrzydła z rączek, nogi stawiane na boki*),
  - słoń (*z jednej ręki robimy trąbę, poruszamy się powoli*),
  - kotek (*czworakowania*),
  - koń (*bieg z podskokami, klaskanie*)?

Posłuchaj piosenki i pokazuj odpowiednie zwierzę.

<https://www.youtube.com/watch?v=RqjXRJN--oY>

3. **„Wiejskie zwierzęta” zabawa z obrazkiem.** Rodzicu, zakryj kawałek ilustracji tak, aby dziecko odgadło kto kryje się za obrazkiem.



Czy wiecie, że kaczkę, kurę i gęś łączy jedno słowo? To drób. Drób to udomowione ptaki. Są hodowane między innymi dla jaj, piór i mięsa.




Na pewno każdy z was lubi jajecznicę, naleśniki, ciasta. Nie byłoby tego jednak bez jajek. Jajek natomiast nie byłoby bez kury.

Zapraszam Was do zobaczenia ciekawego filmiku na temat właśnie tych ptaków.

<https://www.youtube.com/watch?v=eRXhPIBwuI>

Czy wiesz, że?

- Kura domowa jest jednym z najbliższych żyjących krewnych tyranozaura.



- Kury lubią kąpiele w piasku i kurzu. W ten sposób taki te oczyszczają pierze z pasożytów i dbają o swoje pióra.
- Kury, tak jak ludzie, mogą mieć dobre i złe sny.
- Przodkowie kur sypiali na drzewach (aby uchronić się przed drapieżnikami). Dlatego też kury czują się bezpieczniej, gdy są wysoko i najchętniej śpią na grzędach.
- Kury chodzą spać, gdy zapada zmrok, a wstają wraz ze wschodem słońca. Stąd powiedzenie „chodź spać z kurami”, które oznacza, że ktoś kładzie się spać bardzo wcześnie.
- Małe kurczęta to pisklęta.

- Samice kurcząt są kurami od momentu, gdy osiągną wiek wystarczający do złożenia jaj.
  - Samce nazywane są kogutami.
  - Kury mieszkają w kurniku.
4. **„Na wiejskim podwórku” zabawa naśladowcza.** Dziecko spaceruje po pokoju tempie podanym na bębenku. Na ciszę zatrzymuje się i na hasło:
- koguty: stają na jednej nodze i naśladują pianie koguta;
  - kury: udajemy kąpiel w piasku i kurzu;
  - pisklątka: grzebią stopą w ziemi.
5. **„Kurczaczek” rysowany wierszyk.** Rodzicu przygotuj kartkę z bloku oraz kredki do rysowania (wykorzystajcie kredki: żółtą, czarną, pomarańczową, szarą). Rodzic czyta wierszyk, a dziecko samodzielnie rysuje.

*Kurczątko z jajeczka się urodziło.*

*Główkę najpierw wychyliło.*

*Na dwi nóżki wyskoczyło.*


*Czarne oczka otworzyło.*

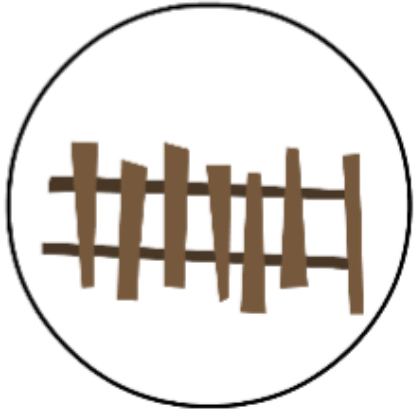

*Dziubek mały rozchyliło,*

*że jest głodne zakwiliło.*



6. **„Poszukiwacze rytmów” zabawa słowna.** Poniżej znajdują się obrazki. Obrazki wybiera Rodzic, np. zagroda. Waszym zadaniem jest wskazać inny obrazek, którego nazwa rymuje się, czyli powinniście wskazać wyraz woda. Wszystkie rymujące się obrazki układamy parami i na zakończenie zabawy wymawiamy rymujące się nazwy.





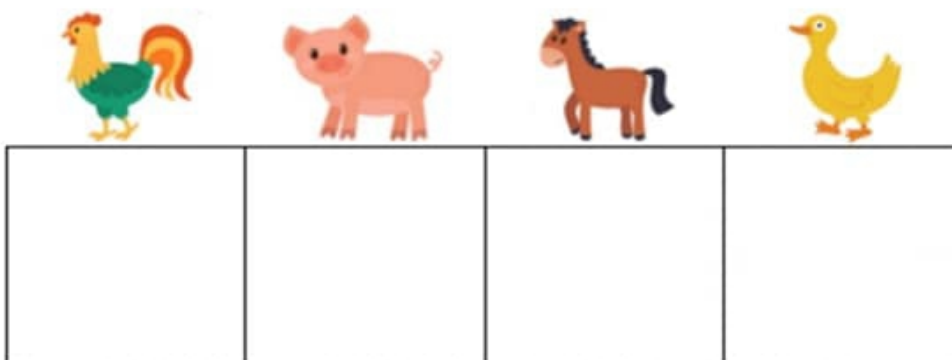
Żabki zapraszam do zadania w ćwiczeniach.

Pomoc Rodzica mile widziana.

- 4l:

## WIEJSKA ZAGRODA

Policz obrazki zwierząt. Pod obrazkami na dole strony narysuj odpowiednią liczbę kropek. Którego zwierzęcia nie ma na dole strony?



- 51: Policzcie zwierzęta, pokolorujcie ramki w odpowiednie kolory i narysujcie drogę pszczoły do ula

**1** Nazwij i policz zwierzęta w ramkach. Pokoloruj na zielono ramkę, w której jest najwięcej zwierząt, a na czerwono tę, w której jest najmniej zwierząt.

**2** Pokoloruj na żółto ramkę, w której są tylko ptaki. Pokoloruj na niebiesko ramkę, w której są tylko zwierzęta dające mleko.



**2** Narysuj po śladzie drogę każdej pszczoły do ula.



**To na dzisiaj wszystko.  
Widzimy się w poniedziałek.**

